

# PROVINCIA DE SANTA FE

## ANALISIS DE LAS FINANZAS PROVINCIALES AL 30 DE ABRIL DE 2008

Los presentes cuadros constituyen un análisis sectorizado de las finanzas provinciales y de la planta de personal al 30 de Abril de 2008.

En el análisis de las Finanzas Provinciales podemos mencionar que:

La **Administración Provincial** se encuentra integrada por:

- **Administración Central** (Poder Ejecutivo, Poder Legislativo, Poder Judicial y Cuentas Especiales)

- **Organismos Descentralizados** (Dirección Provincial de Vialidad, Dirección Provincial de Vivienda y Urbanismo, Administración Provincial de Impuestos, Servicio de Catastro e Información Territorial, Sindicatura General de la Provincia, Ente Regulador de Servicios Sanitarios, Instituto Autárquico Provincial de Industrias Penitenciarias, Aeropuerto Internacional de Rosario, Caja de Asistencia Social de la Provincia y Ente Zona Franca Santafesina)

- **Instituciones de Seguridad Social** (Caja de Jubilaciones y Pensiones de la Provincia e Instituto Autárquico Provincial de Obra Social)

- Se encuentra incluido en la Administración Central en Aplicaciones Financieras, Inversión Financiera los Gastos Figurativos para Aplicaciones Financieras. Mientras que en los Organismos Descentralizados las Contribuciones Figurativas para Aplicaciones Financieras fueron registradas como Fuentes Financieras, Disminución de la Inversión Financiera.

- En lo referente a la Planta de Personal, el Sector Público Ampliado, el mismo comprende todos los entes indicados en el apartado anterior más la Empresa Provincial de la Energía, el Banco Provincial de Santa Fe-Residual, Aguas Santafesinas S.A., y Laboratorio Productor de Fármacos Medicinales.

Los cuadros se encuentran agrupados en cinco sectores, a saber:

Recursos: en los mismos se incluyen dos cuadros los que hacen referencia a:

- a. la evolución del [total de recursos](#).
- b. la evolución de los [recursos tributarios provinciales](#). Cabe acotar que en Patente Automotor solamente se incorpora como Recaudación Tributaria Provincial el 10% que le corresponde a la Provincia luego de haber efectuado la coparticipación del 90% de impuesto a los Municipios y Comunas. Por su parte, y con relación a los ingresos correspondientes a patentes atrasadas, el mismo se coparticipa totalmente a los Municipios y Comunas.

Erogaciones: en este concepto se presentan:

- a. la evolución del total en función de su [clasificación objetiva](#).
- b. la evolución de la coparticipación a [Municipios y Comunas](#) (dividida en coparticipación directa e indirecta)
- c. la evolución de las [erogaciones por finalidad](#).

Esquema Ahorro – Inversión - Financiamiento:

- a. mostrando los [principales componente](#).

Planta de personal: corresponde a los cargos ocupados en el Sector Público Ampliado, y su comparación con Diciembre 2007.

# I - RECURSOS

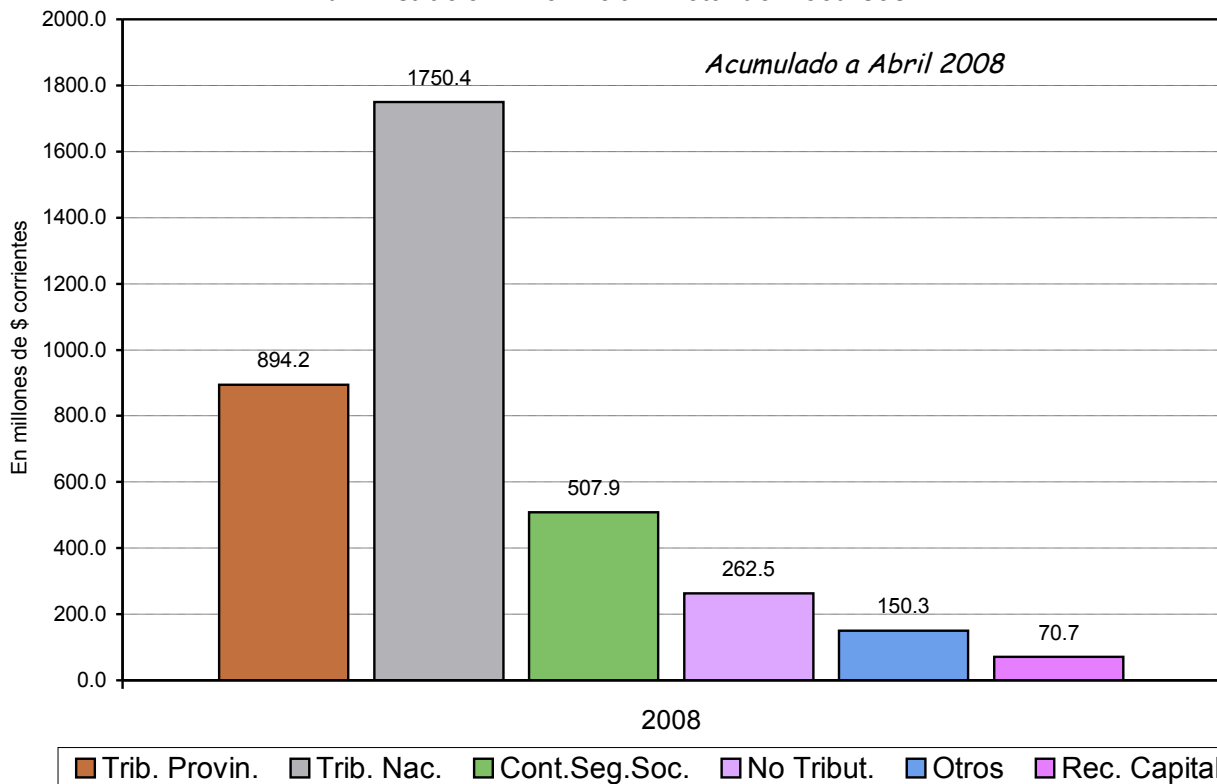
## a) Clasificación por Rubros

En millones de pesos

Concepto	2008	
	\$	%
* CORRIENTES	3,565.3	98.1%
- Tributarios	2,644.6	72.7%
Provinciales	894.2	24.6%
Nacionales	1,750.4	48.1%
- Contrib. Seg. Social	507.9	14.0%
- No Tributarios	262.5	7.2%
- Otros	150.3	4.1%
* DE CAPITAL	70.7	1.9%
<b>TOTAL</b>	<b>3,636.0</b>	<b>100.0%</b>

### PROVINCIA DE SANTA FE Administración Provincial - Total de Recursos

Acumulado a Abril 2008



Dirección General de Programación y Estadística Hacendar

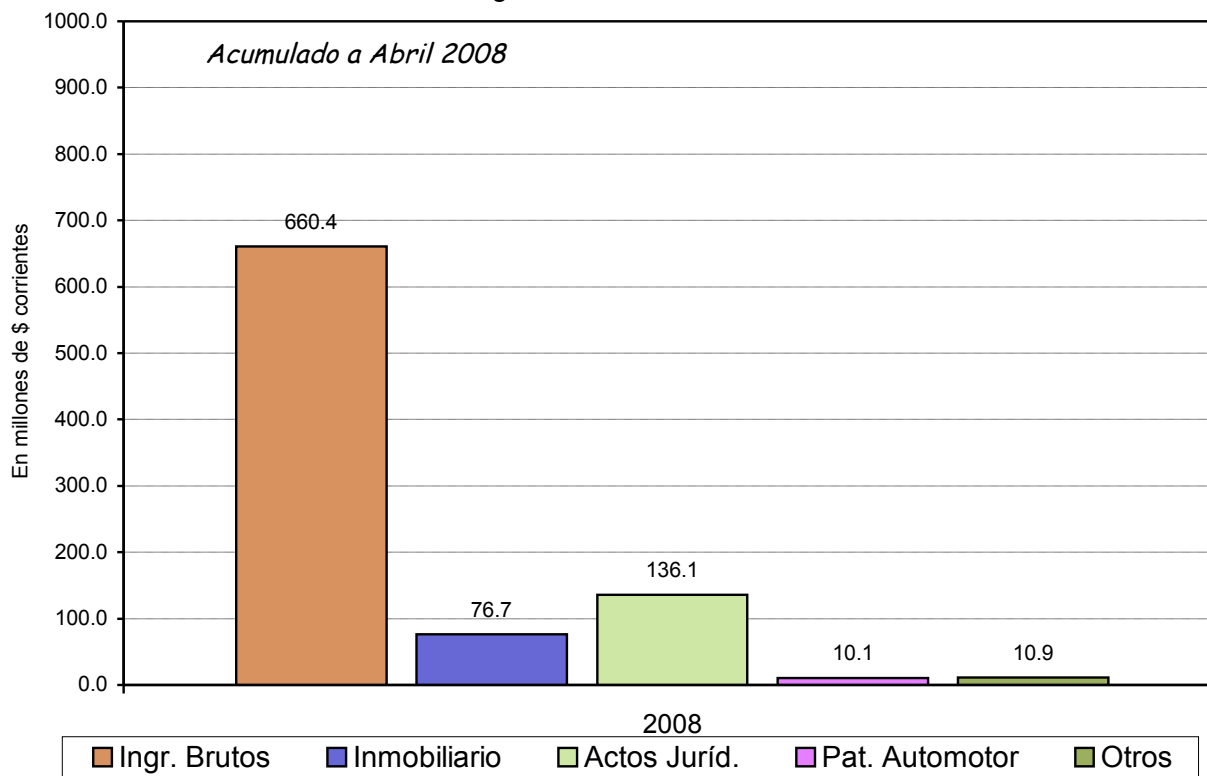
**b) Recursos Tributarios Provinciales** En millones de pesos

Concepto	2008	
	\$	%
* Ingresos Brutos	660.4	73.9%
* Impuesto Inmobiliario	76.7	8.6%
* Actos Jurídicos	136.1	15.2%
* Patente Automotor	10.1	1.1%
* Otros (1)	10.9	1.2%
<b>TOTAL</b>	<b>894.2</b>	<b>100.0%</b>

(1) El rubro Otros corresponde a Otros Tributos de Origen Provincial.

**PROVINCIA DE SANTA FE**

*Administración Provincial - Ingresos Tributarios de Jurisdicción Provincial*

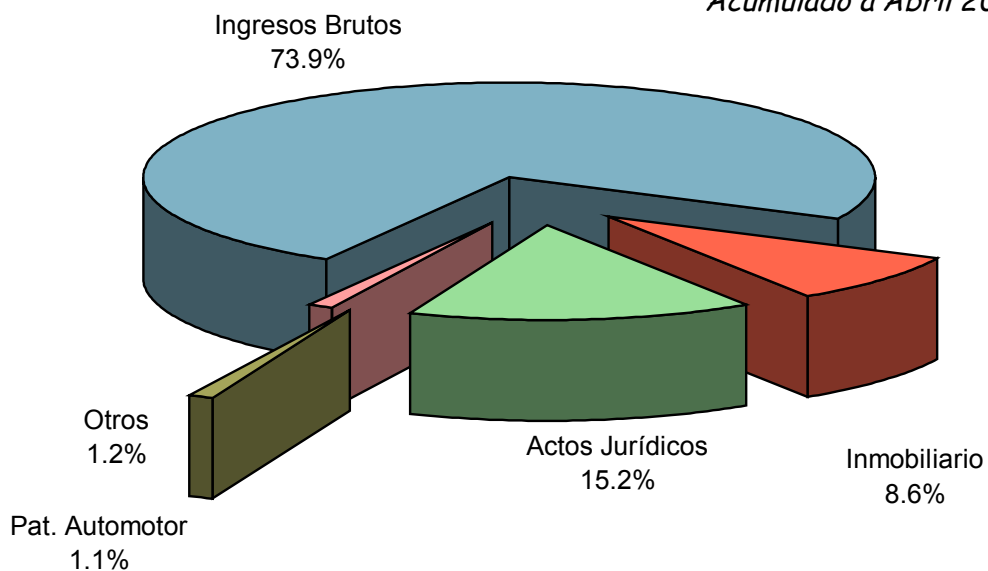


Dirección General de Programación y Estadística Hacendal

# PROVINCIA DE SANTA FE

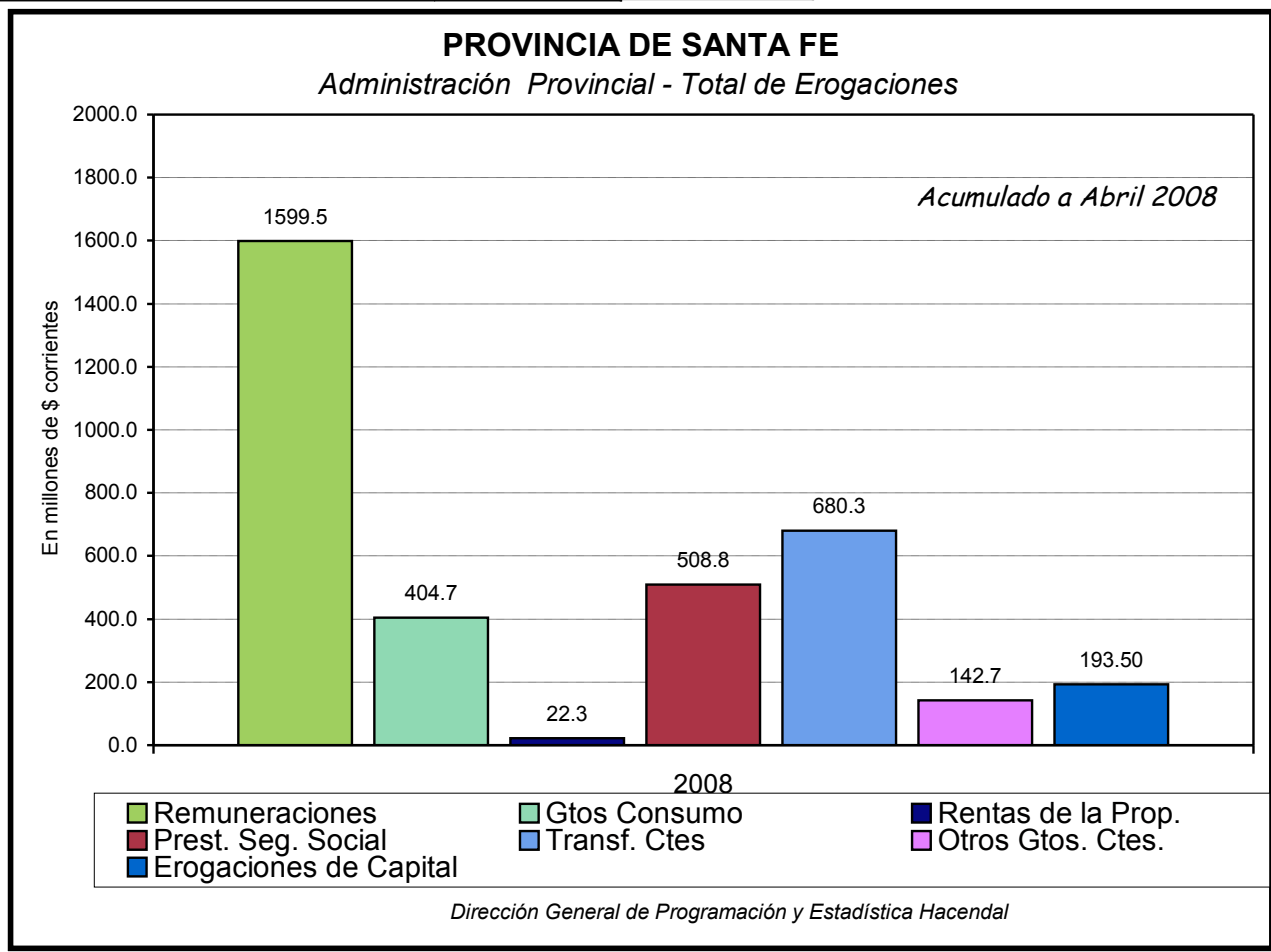
Sector Público Provincial - Ingresos Tributarios de Jurisdicción Provincial

Acumulado a Abril 2008



Dirección General de Programación y Estadística Hacendal

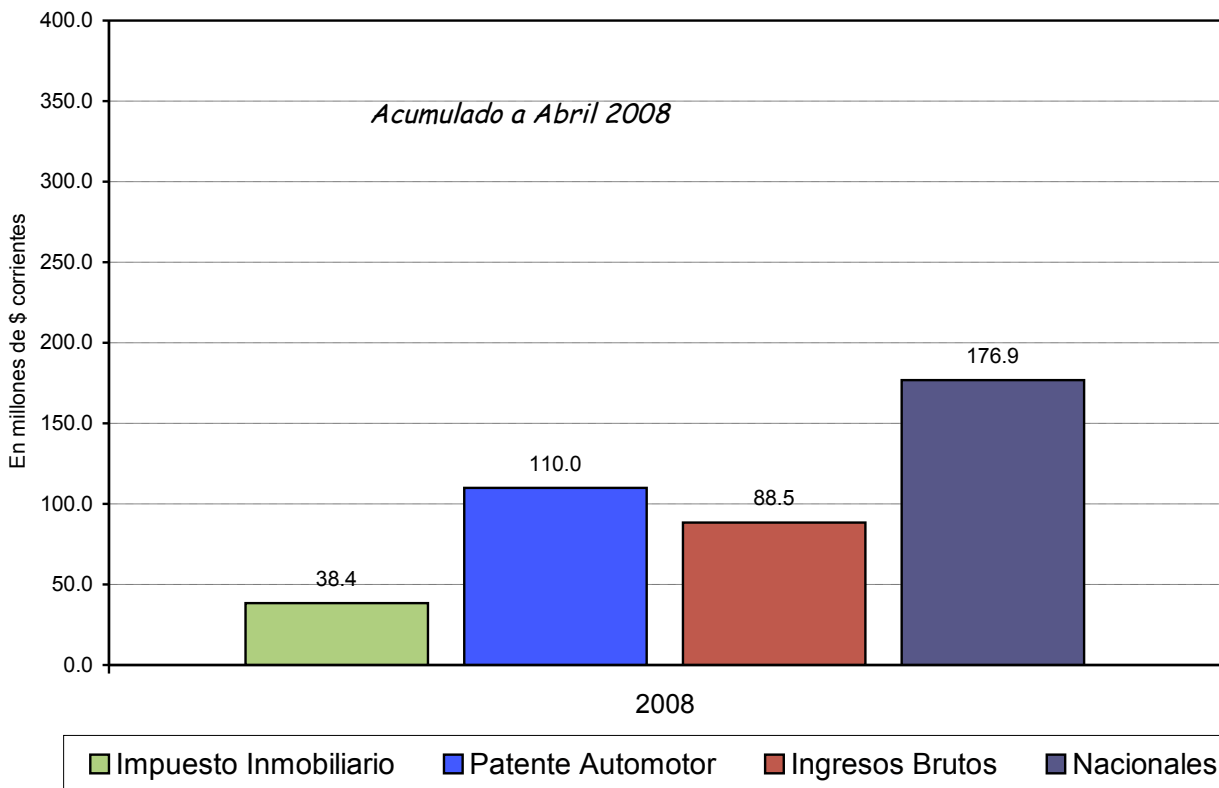
<b>I - EROGACIONES</b>		
<b>a) Clasificación Objetiva</b>		
<b>Concepto</b>	En millones de pesos	
	<b>2008</b>	
	<b>\$</b>	<b>%</b>
* CORRIENTES	3,358.3	94.6%
Remuneraciones	1,599.5	45.0%
Gastos de Consumo	404.7	11.4%
Rentas de la Propiedad	22.3	0.6%
Prestaciones Seg. Social	508.8	14.3%
Transferencias Corrientes	680.3	19.2%
Otros Gtos. Corrientes	142.7	4.0%
* DE CAPITAL	193.5	5.4%
<b>TOTAL</b>	<b>3,551.8</b>	<b>100.0%</b>



**b) Coparticipación a Municipios y Comunas** En millones de pesos

Concepto	2008	
	\$	%
<b>Coparticipación Directa</b>	<b>148.4</b>	<b>35.9%</b>
Impuesto Inmobiliario	38.4	9.3%
Patente Automotor	110.0	26.6%
<b>Coparticipación Indirecta</b>	<b>265.4</b>	<b>64.1%</b>
Ingresos Brutos	88.5	21.4%
Nacionales	176.9	42.8%
<b>TOTAL</b>	<b>413.8</b>	<b>100.0%</b>

**PROVINCIA DE SANTA FE**  
Participación de Impuestos a Municipios y Comunas

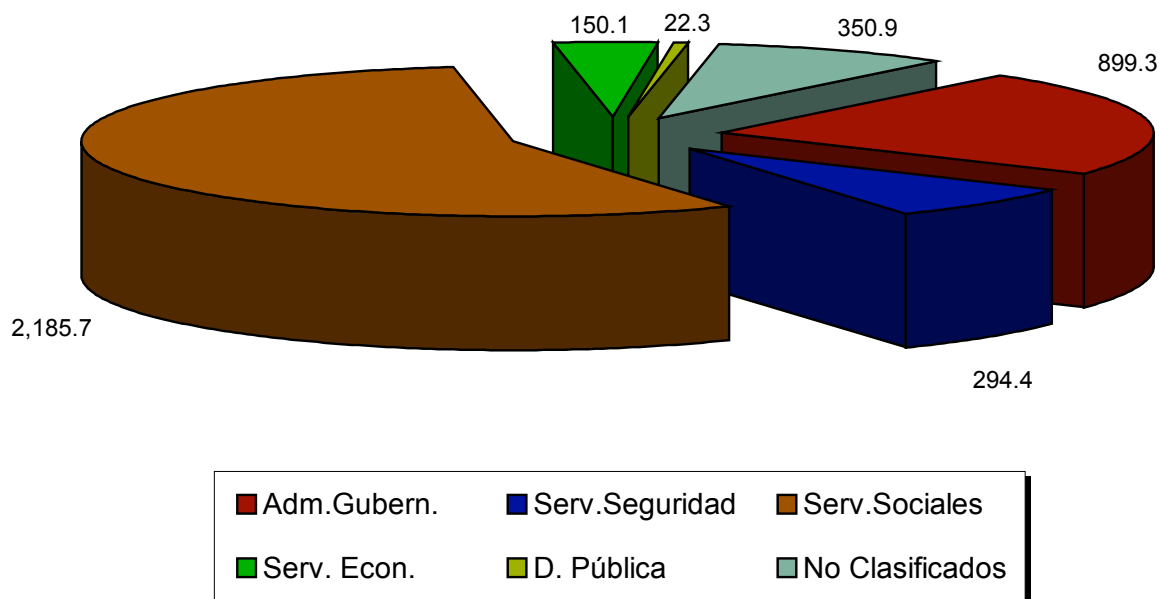


Dirección General de Programación y Estadística Hacendar

c) Clasificación por Finalidad		En millones de pesos		
CONCEPTOS	2008			
	A.C.	O.D.	I.S.S.	TOTAL
Adm. Gubernamen.	628.2	271.1		899.3
Serv. de Seguridad	293.1	1.3		294.4
Servicios Sociales	1,509.7	43.3	632.7	2,185.7
Serv. Económicos	58.9	91.2		150.1
Deuda Pública	22.0	0.3		22.3
No Clasificados	328.7	22.2		350.9
<b>TOTAL</b>	<b>2,840.6</b>	<b>429.4</b>	<b>632.7</b>	<b>3,902.7</b>
NOTA:	No incluye las Erogaciones Figurativas			
	A.C.=Administración Central, O.D.=Organismos Descentralizados y I.S.S.=Institutos de Seguridad Social			

**PROVINCIA DE SANTA FE**  
 Administración Provincial - Gastos por Finalidad

*Acumulado a Abril 2008*

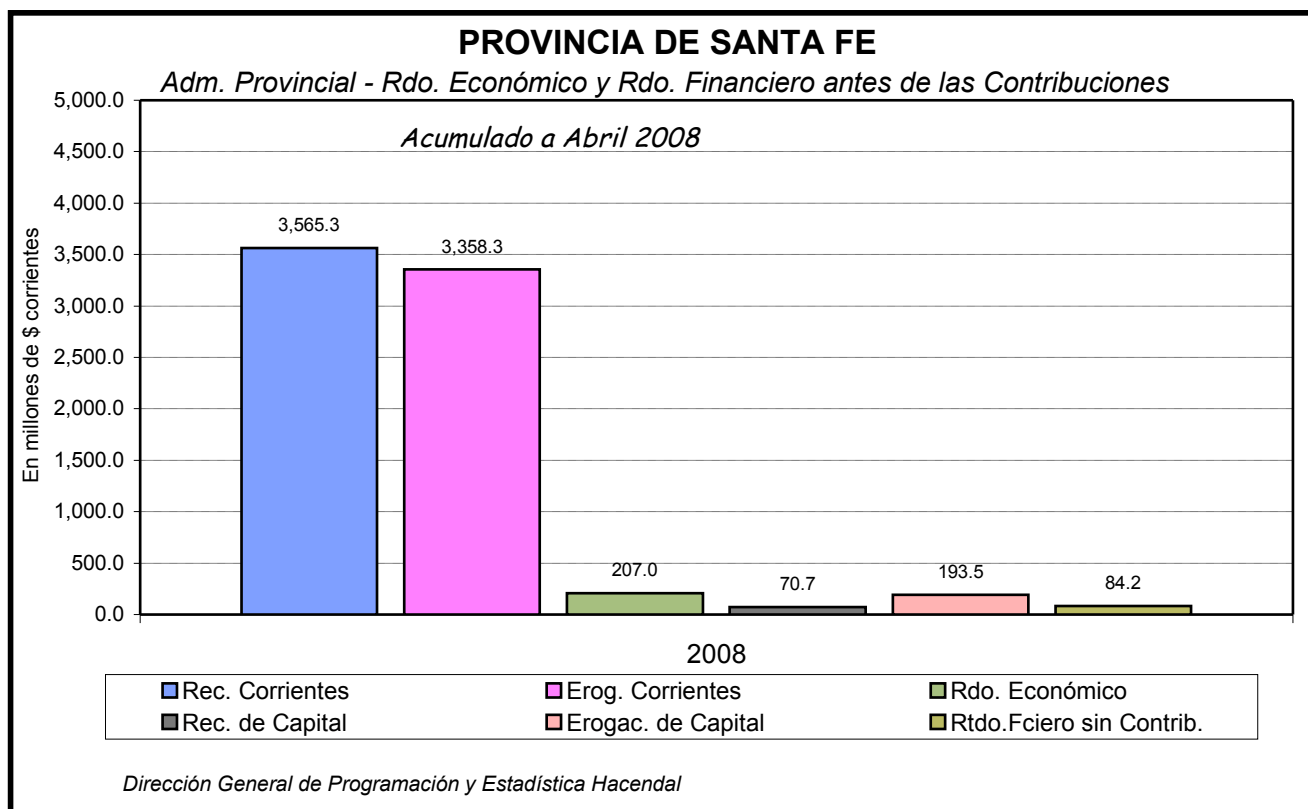


Dirección General de Programación y Estadística Hacendal

### III - ESQUEMA AHORRO-INVERSION-FINANCIAMIENTO En Millones de Pesos

Concepto	2007	2008	2008 - 2007
			%
Recursos Corrientes (1)	2,637.1	3,565.3	35.2%
Erogaciones Corrientes	2,296.4	3,358.3	46.2%
<b>Resultado Económico</b>	<b>340.7</b>	<b>207.0</b>	<b>-39.2%</b>
Recursos de Capital	87.7	70.7	-19.4%
Erogaciones de Capital	238.8	193.5	-19.0%
<b>Inversión</b>	<b>151.1</b>	<b>122.8</b>	<b>-18.7%</b>
Total Recursos	2,724.8	3,636.0	33.4%
Total Erogaciones	2,535.2	3,551.8	40.1%
<b>Rtdo.Fciero antes Contrib.</b>	<b>189.6</b>	<b>84.2</b>	<b>-55.6%</b>
Contribuciones Figurativas	136.4	184.4	35.2%
Gastos Figurativos	165.0	205.9	24.8%
<b>Resultado Financiero</b>	<b>161.0</b>	<b>62.7</b>	<b>-61.1%</b>
Fuentes Financieras	917.2	944.3	3.0%
Aplicaciones Financieras	1,078.2	1,007.0	-6.6%
<b>Financiamiento Neto</b>	<b>-161.0</b>	<b>-62.7</b>	<b>-61.1%</b>

(1) En Patente Automotor solamente se incorpora como Recaudación Tributaria Provincial el 10% que le corresponde a la Provincia luego de haber efectuado la coparticipación del 90% del Impuesto a los Municipios y Comunas. Por su parte, y con relación a los ingresos correspondientes a patentes atrasadas, el mismo se coparticipa totalmente a los Municipios y Comunas

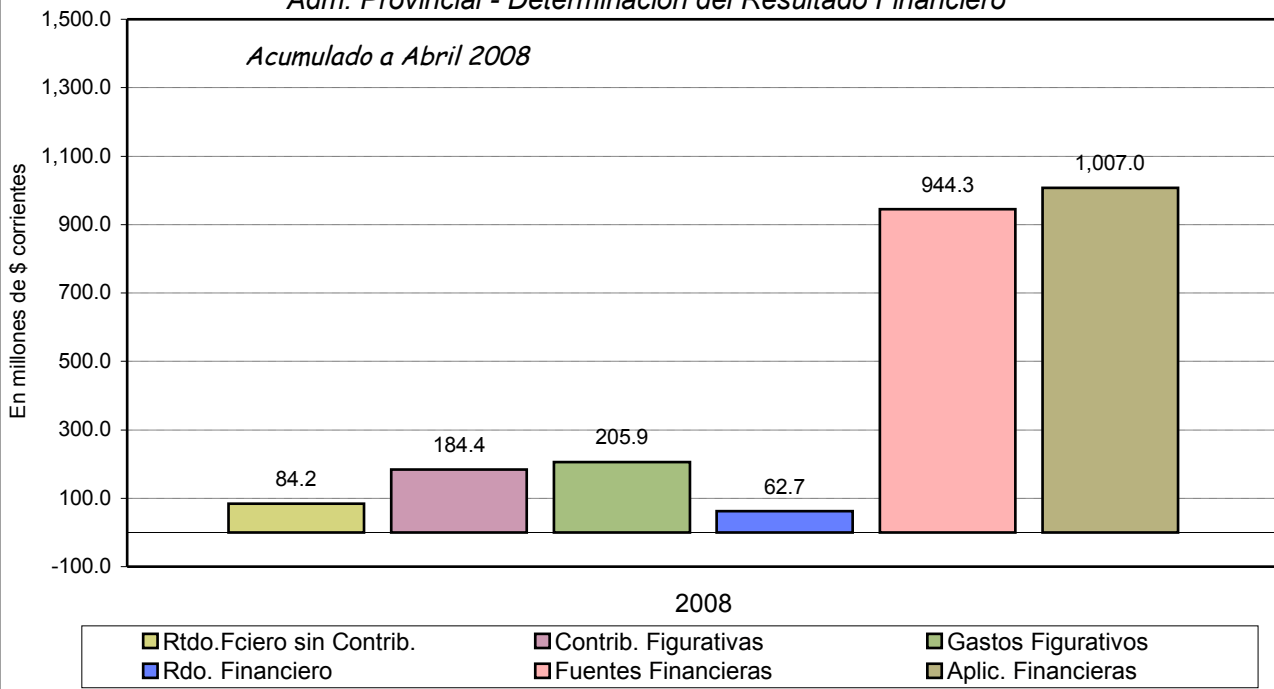




# PROVINCIA DE SANTA FE

## Adm. Provincial - Determinación del Resultado Financiero

Acumulado a Abril 2008



Dirección General de Programación y Estadística Hacendal

**V - PLANTA DE PERSONAL**

Concepto	31/12/2007	30/04/2008	Abr 2008 - Dic 2007	
			Cantidad	%
* Administración Central(8)	104,757	102,323	-2,434	-2.3%
- Poder Ejecutivo	100,592	98,140	-2,452	-2.4%
# Decreto 2695/83	28,157	27,983	-174	-0.6%
# Docentes (1)	49,085	46,969	-2,116	-4.3%
# Seguridad	18,797	18,566	-231	-1.2%
# Salud y Arte de Curar	3,857	3,783	-74	-1.9%
# Otros	696	839	143	20.5%
- Poder Legislativo	1,104	1,142	38	3.4%
- Poder Judicial	3,061	3,041	-20	-0.7%
* Org. Descentralizados (2)(8)	3,247	3,225	-22	-0.7%
* Inst. Seguridad Social (3)(8)	772	764	-8	-1.0%
<b>SUB-TOTAL</b>	<b>108,776</b>	<b>106,312</b>	<b>-2,464</b>	<b>-2.3%</b>
* Empresas Públicas (4)	4,153	4,129	-24	-0.6%
* Pers. Bancario Transferido (5)	100	88	-12	-12.0%
* Otros (6)	12,351	10,720	-1,631	-13.2%
<b>TOTAL(7)</b>	<b>125,380</b>	<b>121,249</b>	<b>-4,131</b>	<b>-3.3%</b>

(1) Incluye horas cátedra convertidas a cargos mediante el divisor 30

(2) Incluye DPV, DPVyU, IAPIP, API, Catastro, Sindicatura Gral. de la Prov., EnReSS, Aerop. Rosario, Lotería, Bco.Residual y Ente Zona Franca Santafesina

(3) Incluye Caja de Jubilaciones y Pensiones e IAPOS

(4) Incluye Empresa Provincial de la Energía, Aguas Santafesinas S.A. y Laboratorio Productor de Fármacos Medicinales

(5) Incluye ex-personal del Bco.Prov.de Sta.Fe (Ley 11387) y Bco.Santaf.de Inv.y Des.(Ley 11696) transferidos a la Provincia.

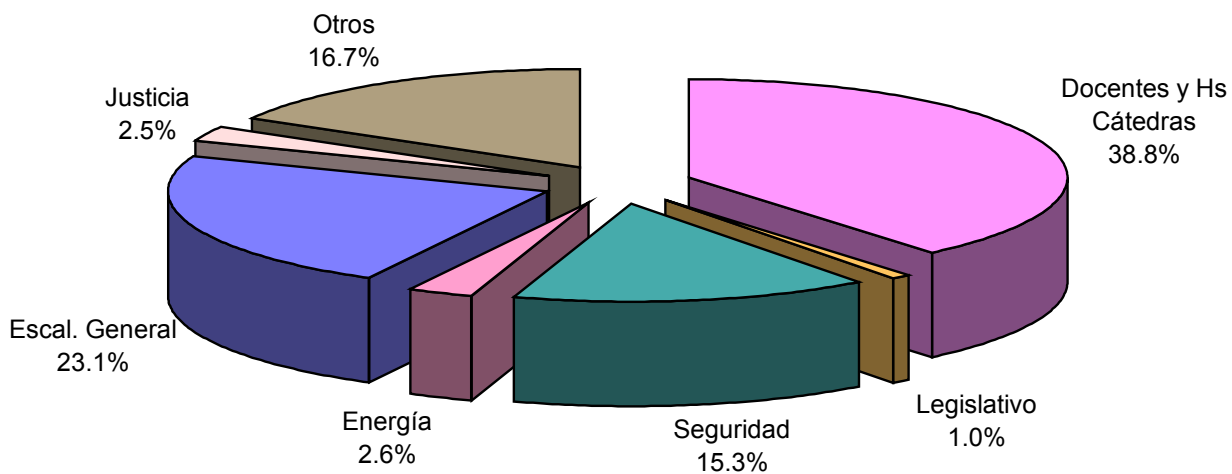
(6) Incluye Emergencias de Salud y Reemplazos Docentes (Datos de Octubre 2007)

(7) El total de cargos ocupados de la planta de personal incluye la incorporación del personal transitorio y contratado dispuesta por la Ley 12396/05, Dichos cargos eran financiados anteriormente a través de la partida Bienes y Servicios,

(8) Incluye personal bancario transferido incorporado a los distintos escalafones de planta permanente

**PROVINCIA DE SANTA FE**  
*Sector Publico Ampliado - Planta Ocupada*

*Abril 2008*



*Dirección General de Programación y Estadística Hacendal*